



คู่มือสำหรับประชาชน

ส่วนทรัพยากรธรรมชาติและสิ่งแวดล้อม

สำนักงานทรัพยากรธรรมชาติและสิ่งแวดล้อมจังหวัดภูเก็ต

# คู่มือสำหรับประชาชน

## งานที่ให้บริการ

- การออกใบอนุญาตและต่ออายุการใบอนุญาตเกี่ยวกับอุตสาหกรรมไม้
- การอนุญาตตามพระราชบัญญัติเลื่อนโซยนต์ พ.ศ. ๒๕๔๕
- การอนุญาตการขึ้นทะเบียนและการตัดฟันไม้สวนป่าเอกชน
- การอนุญาตเก็บหาของป่าหวงห้าม
- การอนุญาตการนำไม้และของป่าเคลื่อนที่
- การขออนุญาตและต่ออายุการขออนุญาตใช้ประโยชน์พื้นที่ป่าไม้

## ขอบเขตการให้บริการ

### สถานที่/ช่องทางให้บริการ

ส่วนทรัพยากรธรรมชาติ

โทรศัพท์ : ๐๗๖-๒๑๑๐๖๗ ต่อ ๑๓

โทรสาร : ๐๗๖-๒๑๑๐๖๗

ส่วนทรัพยากรธรรมชาติ สำนักงานทรัพยากรธรรมชาติและสิ่งแวดล้อมจังหวัดภูเก็ต

### ระยะเวลาเปิดให้บริการ

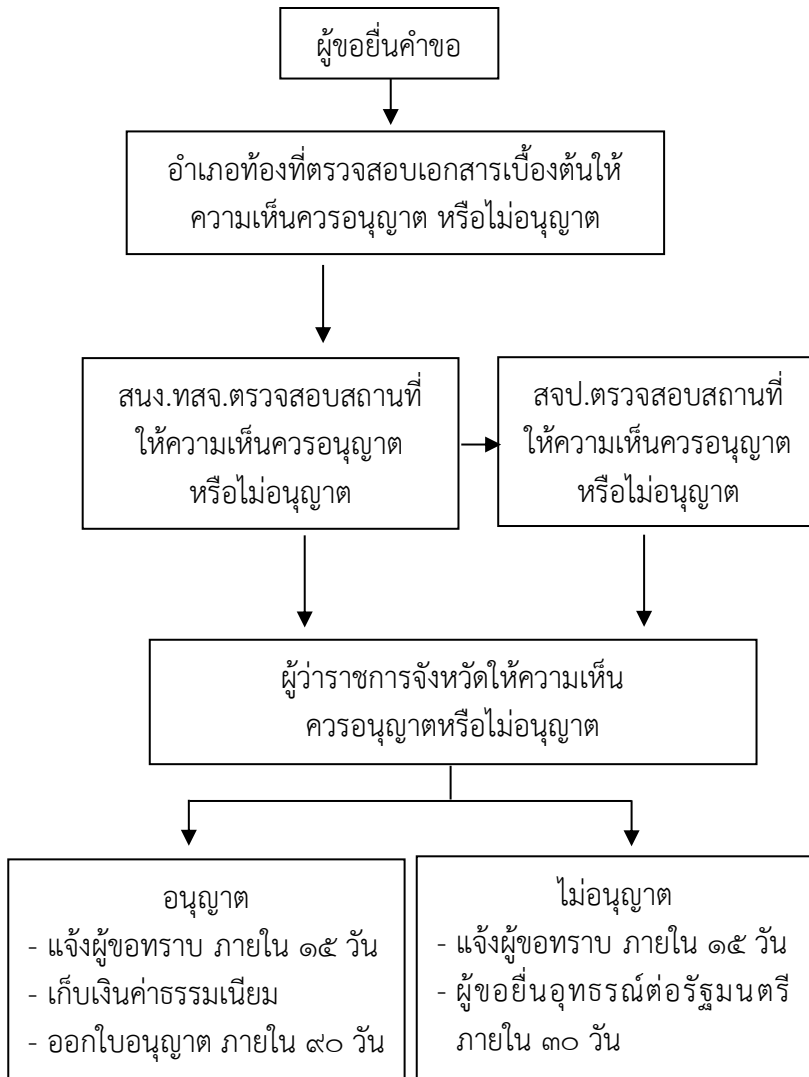
วันจันทร์ ถึง วันศุกร์ (ยกเว้นวันหยุดที่ทางราชการกำหนด)

ตั้งแต่เวลา ๐๘.๓๐ - ๑๒.๐๐ น และ ๑๓.๐๐ - ๑๖.๓๐ น.

การขออนุญาต  
เกี่ยวกับอุตสาหกรรมไม้

➤ การอนุญาตตั้งโรงค้าไม้แปรรูป และค้าหรือมีไว้ในครอบครองเพื่อการค้า ซึ่งสิ่งประดิษฐ์ เครื่องใช้หรือสิ่งอื่นใดบรรดาที่ทำด้วยไม้หวงห้าม

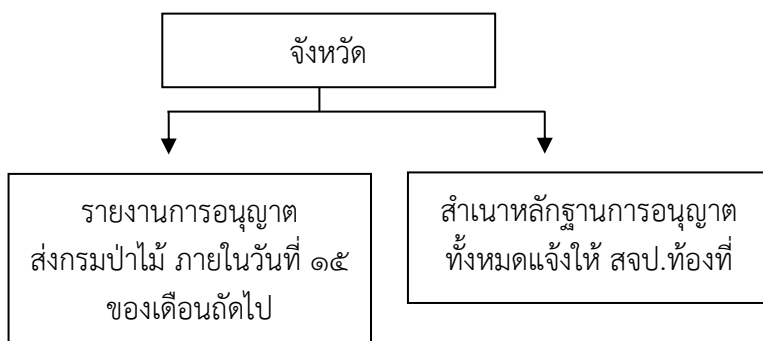
**ขั้นตอนการขออนุญาต**



**เอกสารหลักฐานประกอบคำขอ**

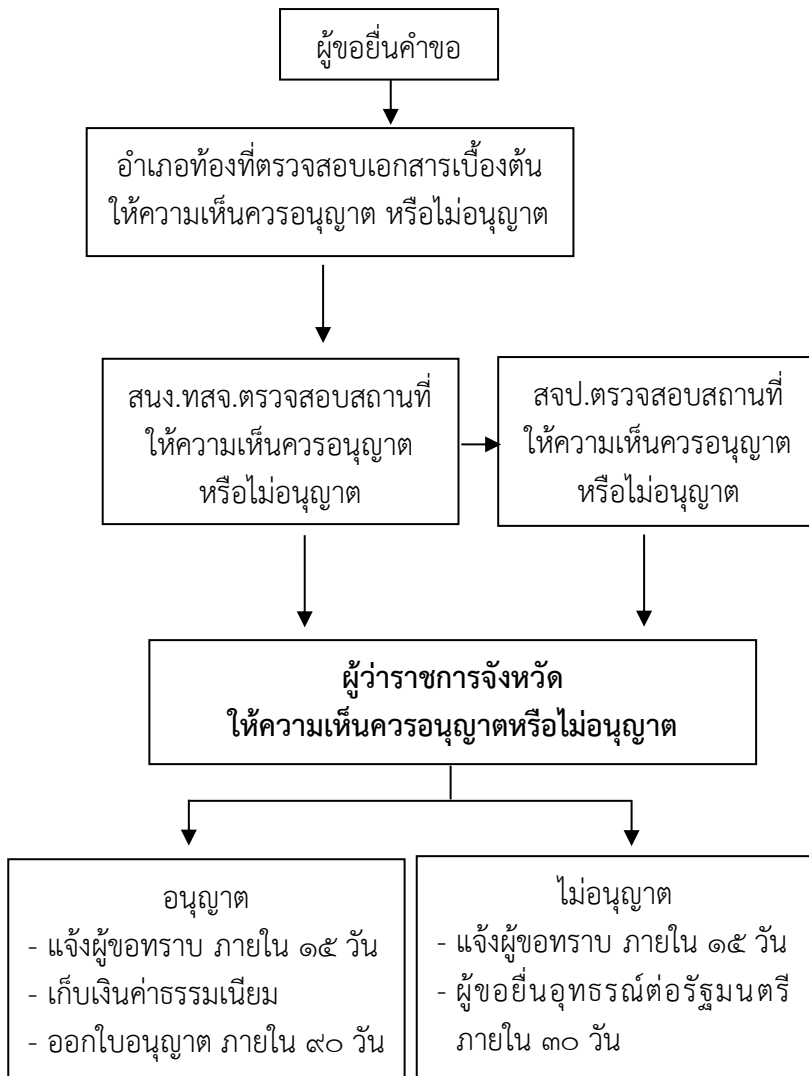
๑. ใบรับคำขอ
๒. คำขอ
  - ขออนุญาตตั้งโรงค้าไม้แปรรูป ใช้คำขอ ๑ ตามแบบท้ายกฎกระทรวง ฉบับที่ ๒๕ (พ.ศ. ๒๕๑๙)
  - ขออนุญาตค้าสิ่งประดิษฐ์ฯ ใช้คำขอรับอนุญาตตามแบบท้ายกฎกระทรวง ฉบับที่ ๒๗ (พ.ศ. ๒๕๓๐)
๓. แผนที่สังเขปสถานที่ประกอบกิจการ อาณาเขต และสถานที่ติดต่อข้างเคียง
๔. หลักฐานแสดงสิทธิการใช้สถานประกอบการ อาทิ สำเนาทะเบียนบ้านฉบับเจ้าบ้าน หรือสำเนาโฉนดที่ดิน หรือสัญญาเช่า หรือหนังสือยินยอมให้ใช้สถานที่
๕. สำเนาทะเบียนบ้าน สำเนาบัตรประจำตัวผู้ขออนุญาต
๖. กรณีเป็นนิติบุคคลให้นำหลักฐานที่เกี่ยวข้องที่ได้จดทะเบียนเป็นนิติบุคคล นำมาประกอบการพิจารณา
๗. บัญชีรายการไม้แปรรูป หรือบัญชีรายการสิ่งประดิษฐ์ (ถ้ามี) พร้อมหลักฐานการได้มาโดยถูกต้องตามกฎหมาย
๘. หนังสือมอบอำนาจกรณีผู้ขอไม่ได้มาติดต่อด้วยตนเองพร้อมสำเนาบัตรประจำตัวผู้รับมอบ

**การรายงานการอนุญาต**



➤ การอนุญาตตั้งโรงงานแปรรูปไม้โดยใช้แรงคน (โรงเลื่อยมือ) โรงงานแปรรูปไม้โดยใช้แรงคน เพื่อประดิษฐ์กรรม การแปรรูปไม้ชั่วคราวเพื่อการค้า และการแปรรูปไม้ชั่วคราวมิใช่เพื่อการค้าโดยใช้เครื่องจักร

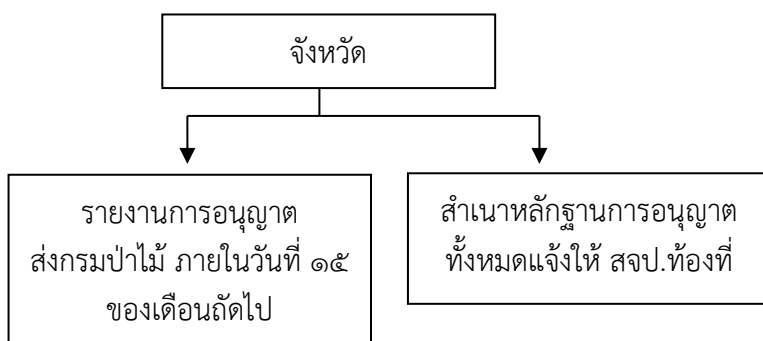
**ขั้นตอนการขออนุญาต**



**เอกสารหลักฐานประกอบคำขอ**

๑. ใบรับคำขอ
๒. คำขอ ๑ ตามแบบทำยากฎกระทรวง ฉบับที่ ๒๕ (พ.ศ. ๒๕๑๙)
๓. แผนที่สังเขปสถานที่ประกอบกิจการ อาณาเขต และสถานที่ติดต่อข้างเคียง
๔. หลักฐานแสดงสิทธิการใช้สถานประกอบการ อาทิ สำเนาทะเบียนบ้านฉบับเจ้าบ้าน หรือสำเนาโฉนดที่ดิน หรือสัญญาเช่า หรือหนังสือยินยอมให้ใช้สถานที่
๕. สำเนาทะเบียนบ้าน สำเนาบัตรประจำตัวผู้ขออนุญาต
๖. กรณีเป็นนิติบุคคลให้นำหลักฐานที่เกี่ยวข้องที่ได้จดทะเบียนเป็นนิติบุคคลมาประกอบการพิจารณา
๗. หนังสือมอบอำนาจกรณีผู้ขอไม่ได้มาติดต่อกับตนเอง พร้อมสำเนาบัตรประจำตัวผู้รับมอบอำนาจ
๘. การขอตั้งโรงงานแปรรูปไม้โดยใช้แรงคน (โรงเลื่อยมือ) อนุญาตได้เฉพาะโรงงานที่ใช้ไม้จากสวนป่าหรือไม้ที่ปลูกขึ้นทุกชนิด
๙. การขออนุญาตทำการแปรรูปไม้ชั่วคราว ให้ยื่นบัญชีรายการไม้และหลักฐานการได้มาประกอบการขออนุญาตด้วย การอนุญาตพิจารณาถึงเหตุผลความจำเป็น เป็นครั้งคราว ระยะเวลาไม่เกิน ๙๐ วัน

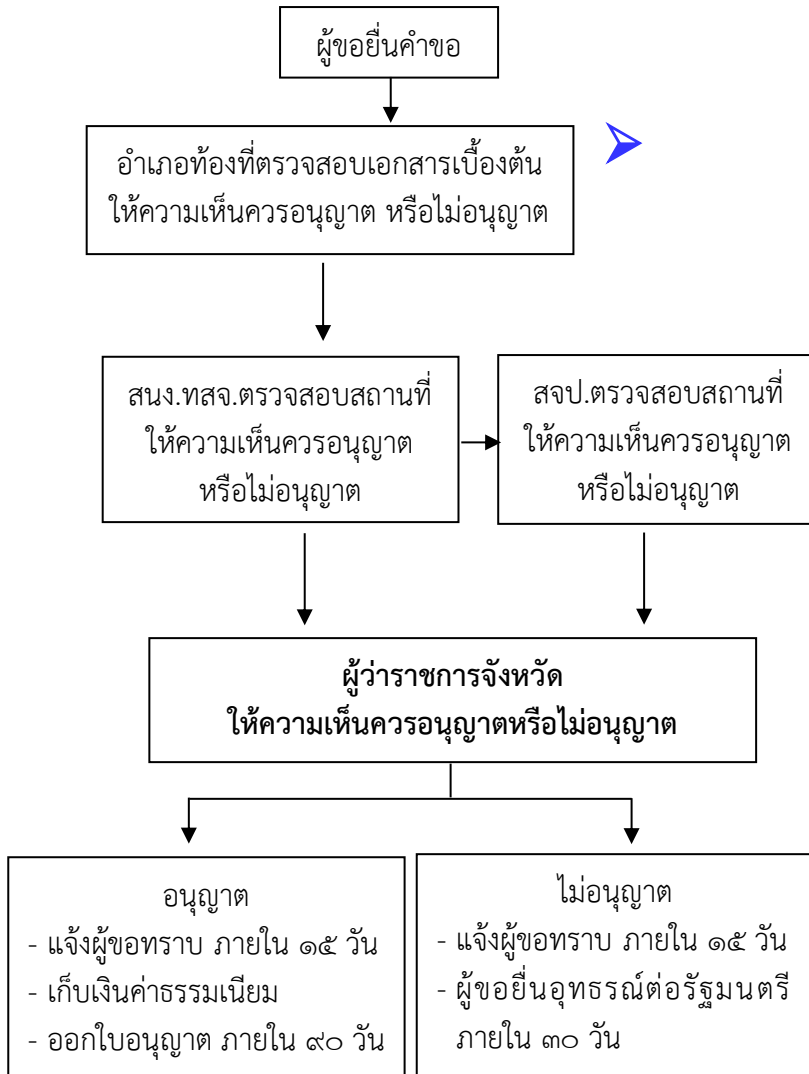
**การรายงานการอนุญาต**



- การอนุญาตต่ออายุใบอนุญาตตั้งโรงงานแปรรูปไม้ทุกประเภท โรงค้าไม้แปรรูป และค้าหรือมีไว้ในครอบครองเพื่อการค้าซึ่งสิ่งประดิษฐ์ เครื่องใช้ หรือสิ่งอื่นใด บรรดาที่ทำด้วยไม้หวงห้าม

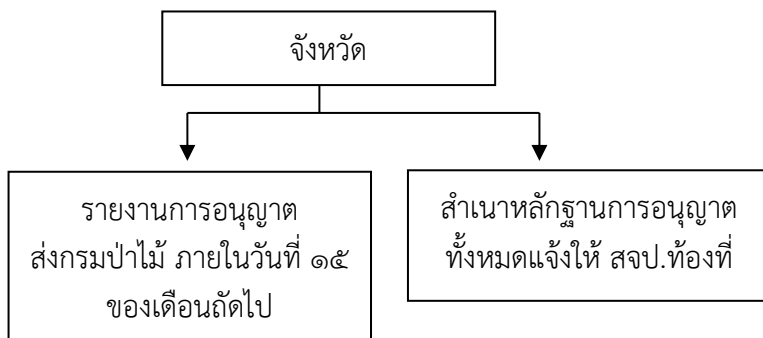
### ขั้นตอนการขออนุญาต

### เอกสารหลักฐานประกอบคำขอ



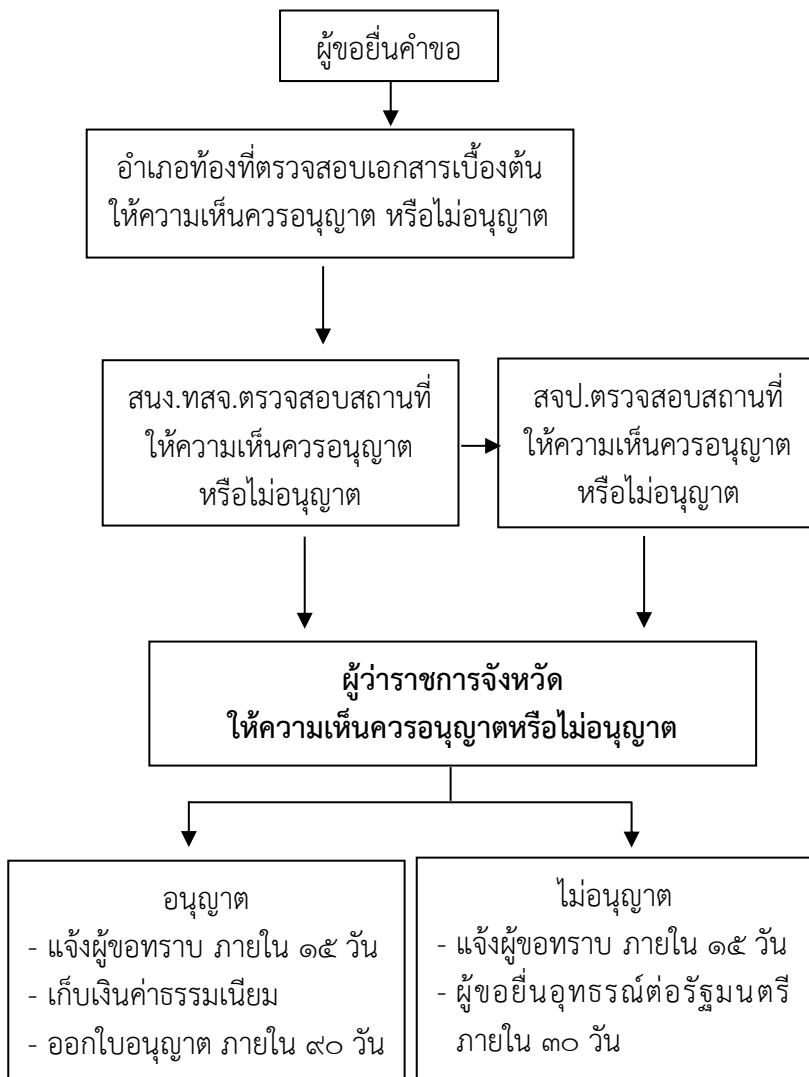
๑. ใบรับคำขอ
๒. ใบอนุญาตฉบับจริง
๓. คำขอ
  - ใบอนุญาตตั้งโรงงานฯ และโรงค้าไม้แปรรูป ใช้คำขอ ๑ ตามแบบท้ายกฎกระทรวง ฉบับที่ ๒๕ (พ.ศ.๒๕๑๙)
  - ใบอนุญาตค้าสิ่งประดิษฐ์ฯ ใช้คำขอรับใบอนุญาต ตามแบบท้ายกฎกระทรวง ฉบับที่ ๒๗ (พ.ศ.๒๕๓๐)
๔. บัญชีสถิติแสดงการดำเนินการในรอบปีที่ผ่านมา
๕. สมุดบัญชีไม้หรือสมุดบัญชีสิ่งประดิษฐ์ที่เกี่ยวข้องในรอบปีที่ผ่านมา
๖. สำเนาทะเบียนบ้าน สำเนาบัตรประจำตัวผู้ขออนุญาต
๗. หนังสือมอบอำนาจกรณีผู้ขอไม่ได้มาติดต่อกับตนเอง พร้อมสำเนาบัตรประจำตัวผู้รับมอบอำนาจ

### การรายงานการอนุญาต

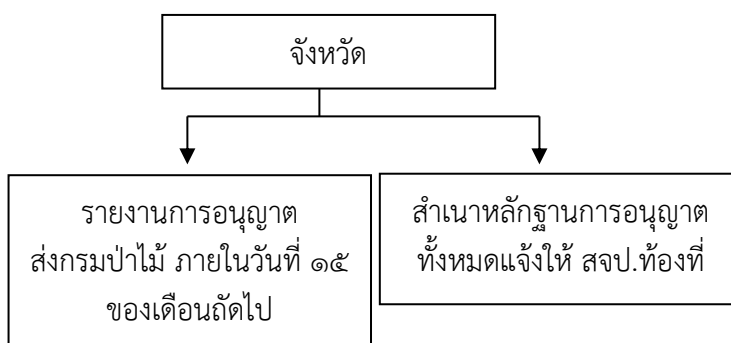


## ➤ การรับโอน การแก้ไขอาณาเขตและสาระสำคัญในการอนุญาต

### ขั้นตอนการขออนุญาต



### การรายงานการอนุญาต



### เอกสารหลักฐานประกอบคำขอ

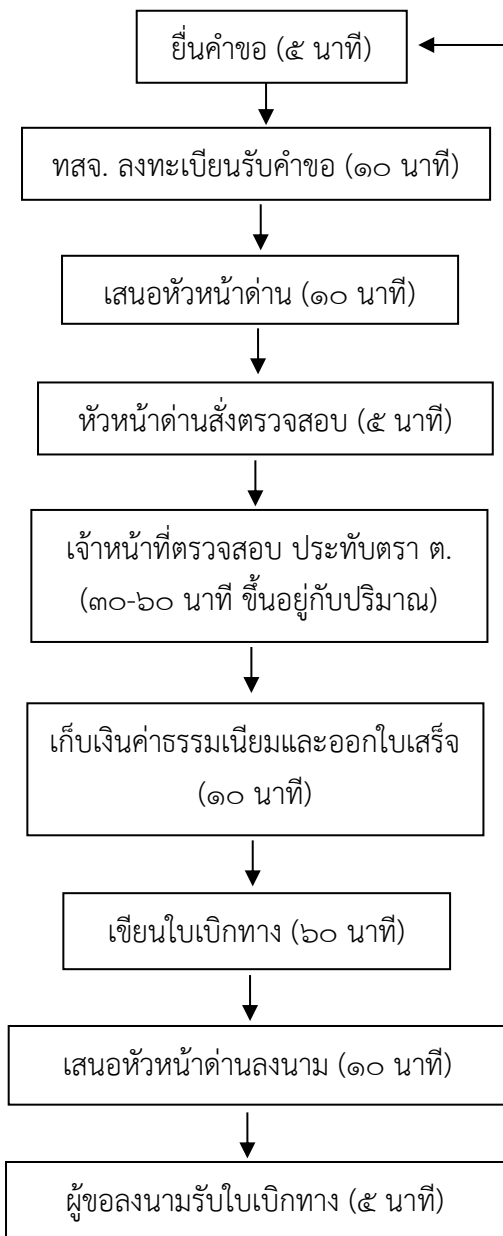
๑. ใบรับคำขอ
  ๒. ใบขออนุญาตฉบับจริง
  ๓. คำขอ
    - ใบอนุญาตตั้งโรงงานฯ โรงค้าไม้แปรรูปใช้คำขอ ๑ ตามแบบท้ายกฎกระทรวง ฉบับที่ ๒๕ (พ.ศ. ๒๕๑๙)
    - ใบอนุญาตค้าสิ่งประดิษฐ์ฯ ใช้คำขอรับอนุญาต ตามแบบท้ายกฎกระทรวง ฉบับที่ ๒๗ (พ.ศ. ๒๕๓๐)
  ๔. สำเนาทะเบียนบ้าน สำเนาบัตรประจำตัวผู้ขออนุญาต
  ๕. กรณีเป็นนิติบุคคลให้นำหลักฐานที่เกี่ยวข้องที่ได้จดทะเบียนเป็นนิติบุคคลนำมาประกอบการพิจารณา
  ๖. หนังสือมอบอำนาจกรณีผู้ขอไม่ได้มาติดต่อด้วยตนเอง พร้อมสำเนาบัตรประจำตัวผู้รับมอบอำนาจ
- การรับโอน** แบบหลักฐานเพิ่มเติม ดังนี้
๑. หลักฐานการได้สิทธิในกิจการที่ขอรับโอน
  ๒. สำเนาทะเบียนบ้าน สำเนาบัตรประจำตัวของผู้โอนและผู้รับโอน
  ๓. หนังสือชี้แจงเหตุผลการโอนและผู้รับโอน กรณีผู้ขอรับอนุญาตตายให้แนบสำเนาใบมรณะบัตรของผู้รับอนุญาตเดิมและคำสั่งศาลตั้งผู้จัดการมรดก หรือหนังสือยินยอมของทายาททุกคนในกองมรดกเพิ่มเติม
- การแก้ไขอาณาเขต** แบบหลักฐานเพิ่มเติม ดังนี้
๑. แผนผังแสดงสถานที่ประกอบกิจการที่ได้รับอนุญาตเดิม และแสดงส่วนที่ขยายหรือลด
  ๒. ในกรณีขยายอาณาเขตให้นำหลักฐานแสดงสิทธิการใช้สถานที่ส่วนที่ขอขยายด้วย
- การแก้ไขสาระสำคัญในใบอนุญาต** แบบหลักฐานเพิ่มเติม ดังนี้
๑. การเปลี่ยนชื่อตัว ชื่อสกุล ให้นำหลักฐานการเปลี่ยนชื่อตัว ชื่อสกุล ประกอบการพิจารณาด้วย
  ๒. การเปลี่ยนหุ้นส่วนผู้จัดการ กรรมการผู้จัดการ ให้แนบหนังสือรับรองของสำนักงานหุ้นส่วนบริษัทฉบับใหม่และสำเนารายงานการประชุมของบริษัท
  ๓. การแก้ไขภูมิลำเนา หรือสถานที่ประกอบการให้แนบสำเนาทะเบียนบ้านหรือหลักฐานการแก้ไขของนายทะเบียนท้องที่ หรือหลักฐานการเปลี่ยนแปลงท้องที่ปกครอง

การขออนุญาต  
เกี่ยวกับการนำไม้  
หรือของป่าเคลื่อนที่



## ➤ การออกใบเบิกทางนำไม้หรือของป่าเคลื่อนที่

### ขั้นตอนการขออนุญาต



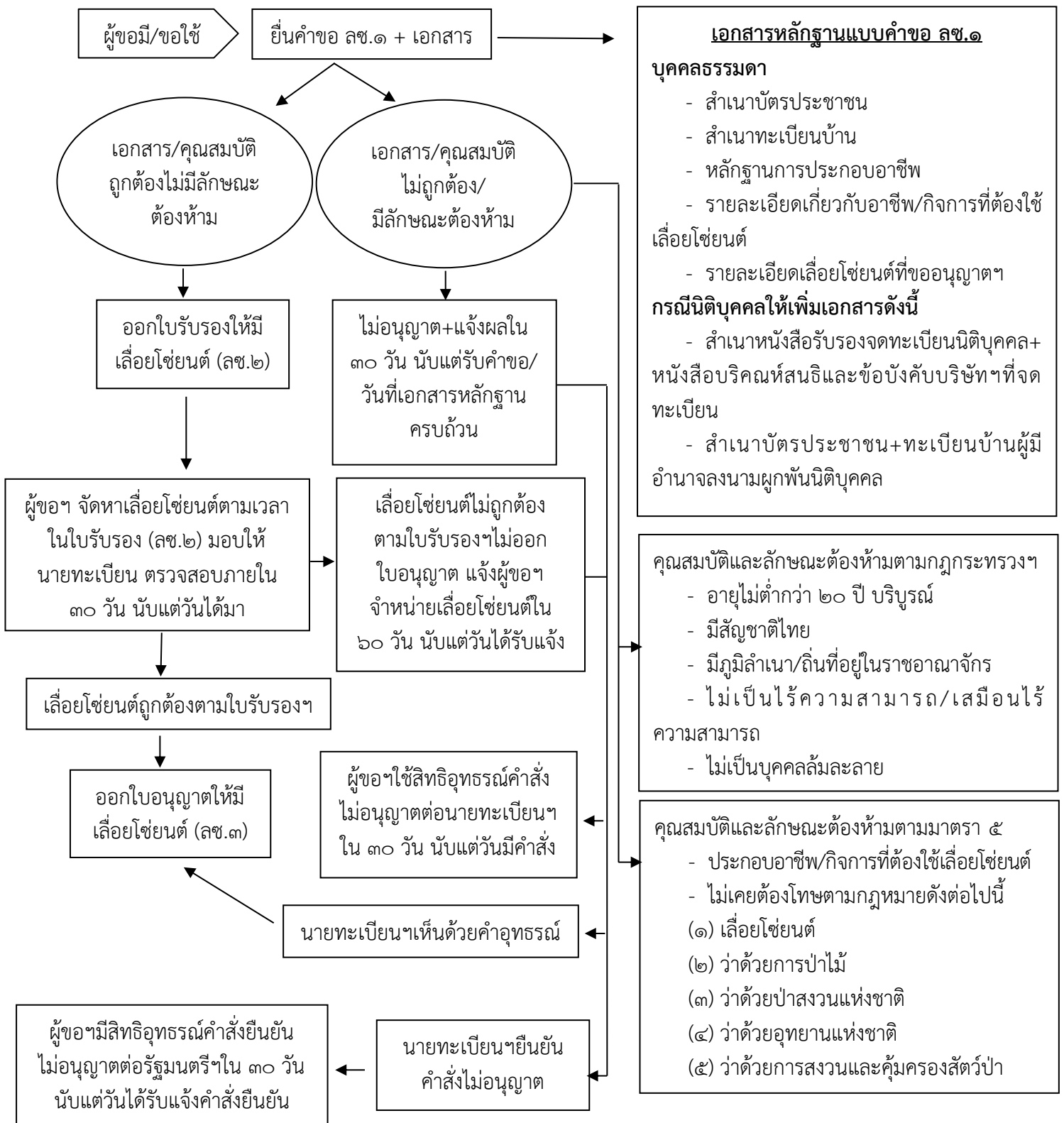
### เอกสารหลักฐานประกอบคำขอ

๑. แบบคำขอ
๒. สำเนาบัตรประจำตัวผู้ขออนุญาต
๓. สำเนาทะเบียนบ้าน
๔. เอกสารหลักฐานแสดงการได้มาซึ่งไม้หรือของป่า
๕. บัญชีรายการไม้หรือของป่า
๖. หนังสือมอบอำนาจกรณีผู้ขอไม่ได้มาติดต่อด้วยตนเอง พร้อมสำเนาบัตรประจำตัวผู้รับมอบอำนาจ

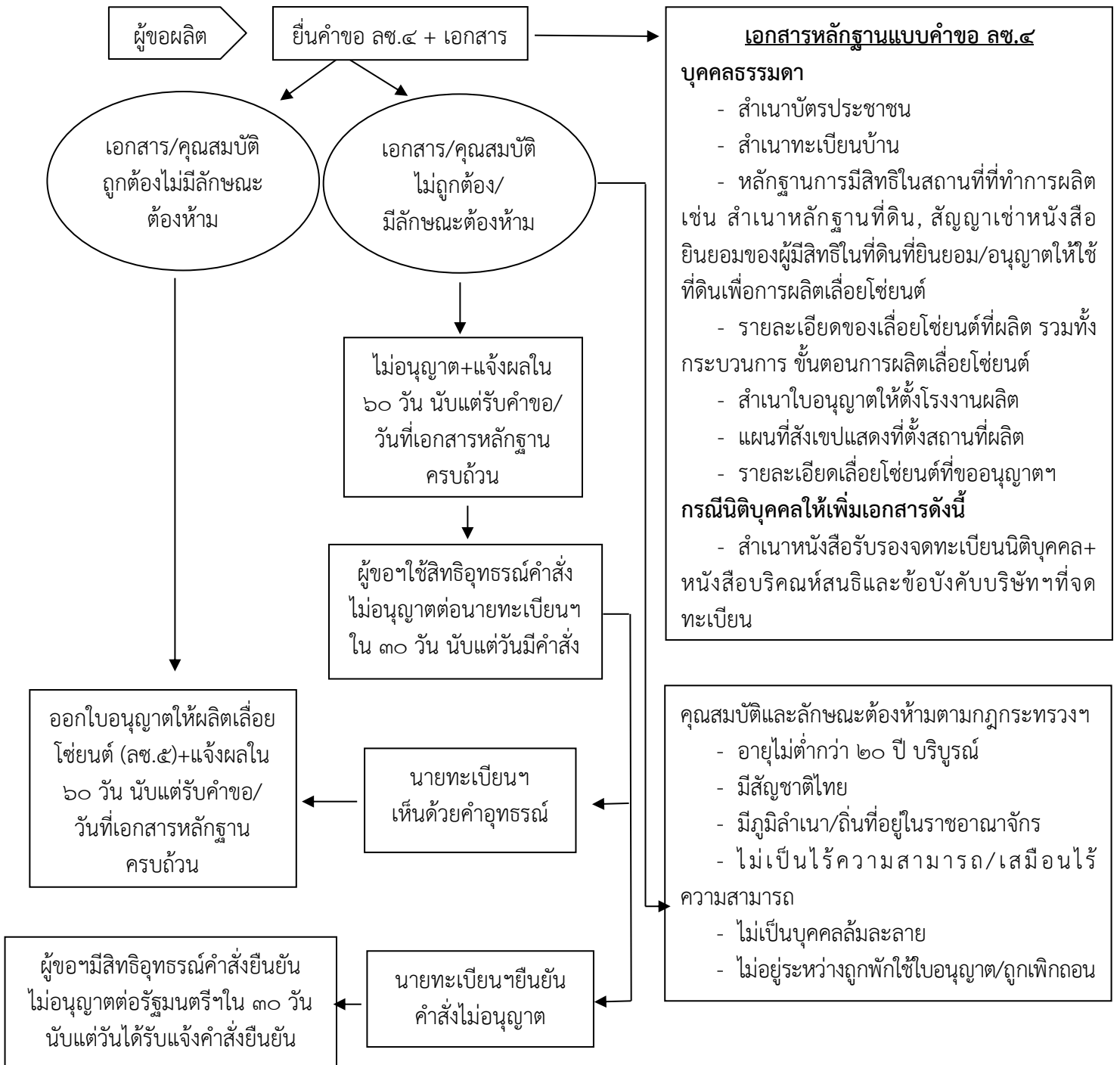
การขออนุญาต  
เกี่ยวกับเครือข่ายอินเทอร์เน็ต

## ➤ การขอรับใบอนุญาตให้มีเลื่อยโซยนต์

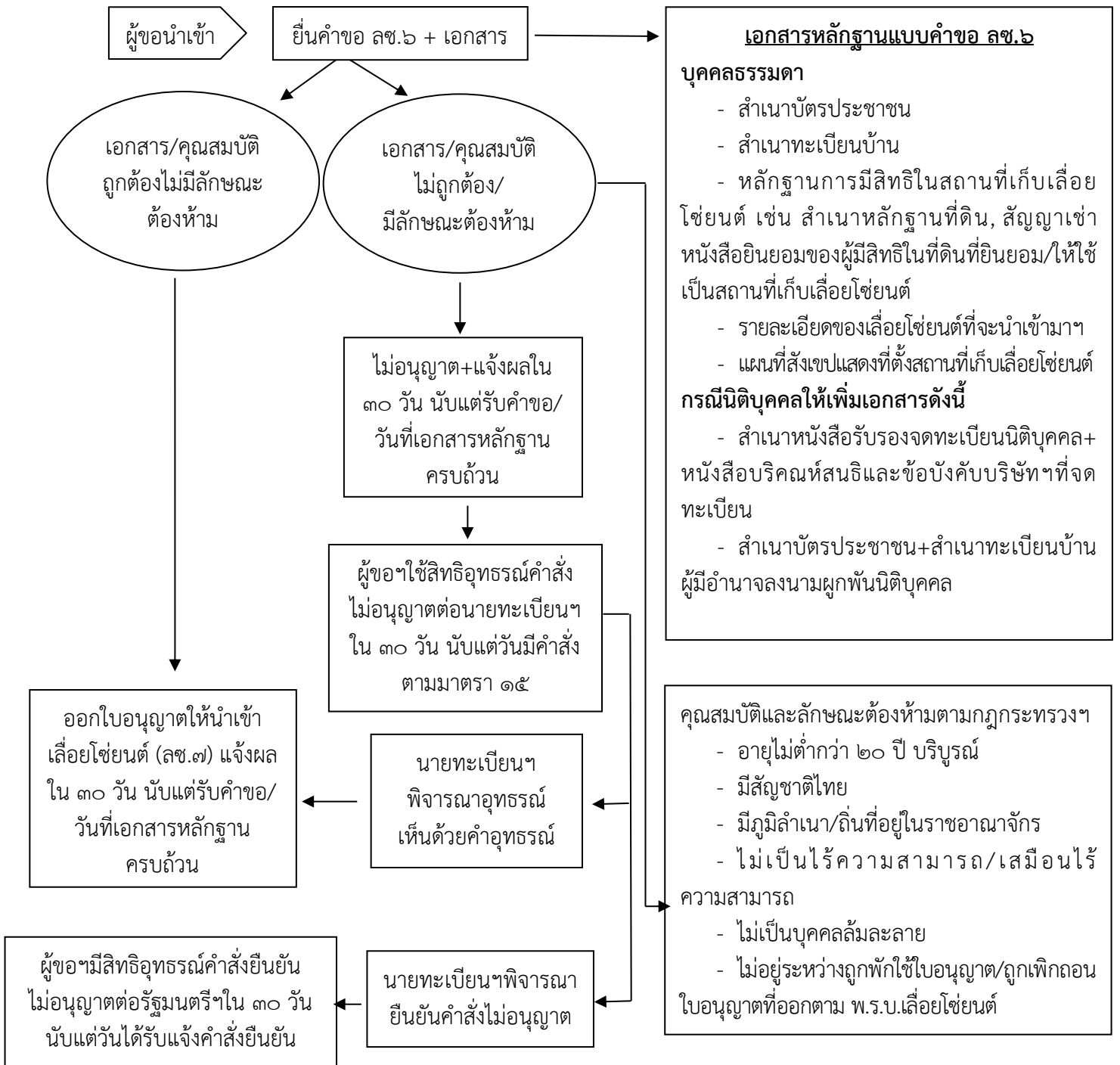
### ขั้นตอนการขอรับใบอนุญาตให้มีเลื่อยโซยนต์ (ลช.๓)



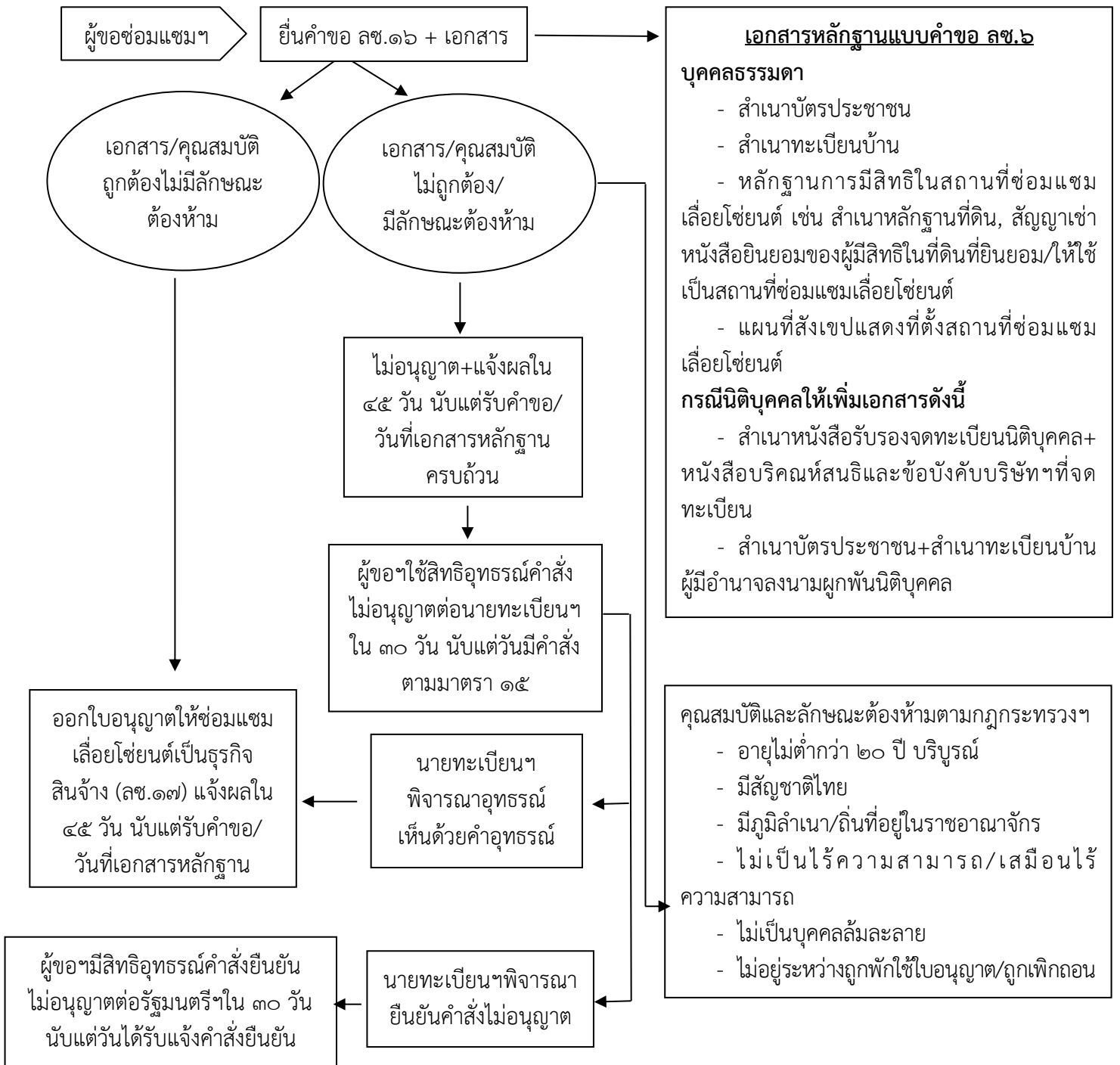
## ขั้นตอนการขอรับใบอนุญาตให้ผลิตเลื่อยโซยนต์ (ลช.๕)



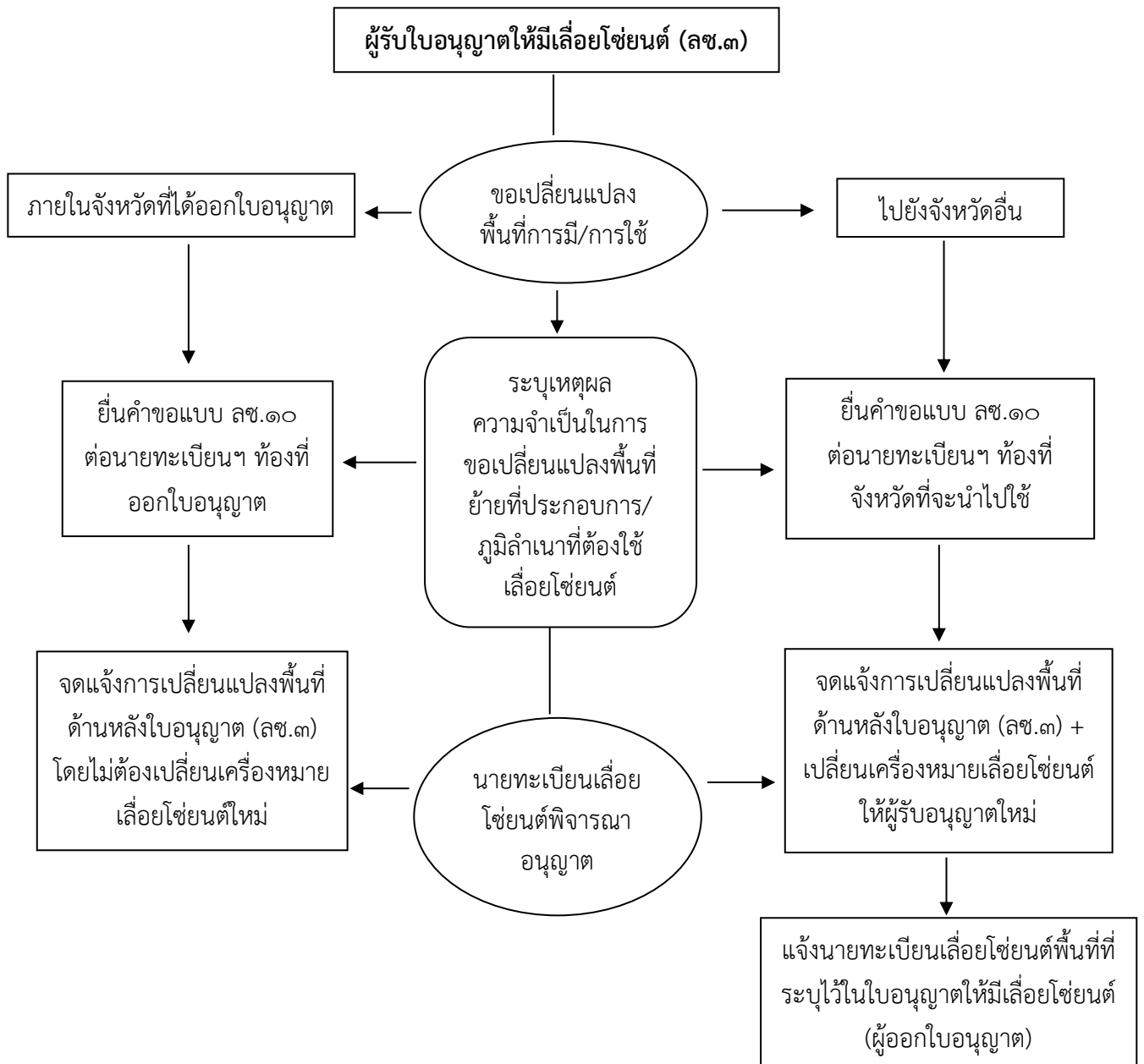
## ขั้นตอนการขอรับใบอนุญาตให้นำเข้าเลื่อยโซยนต์ (ลช.๗)



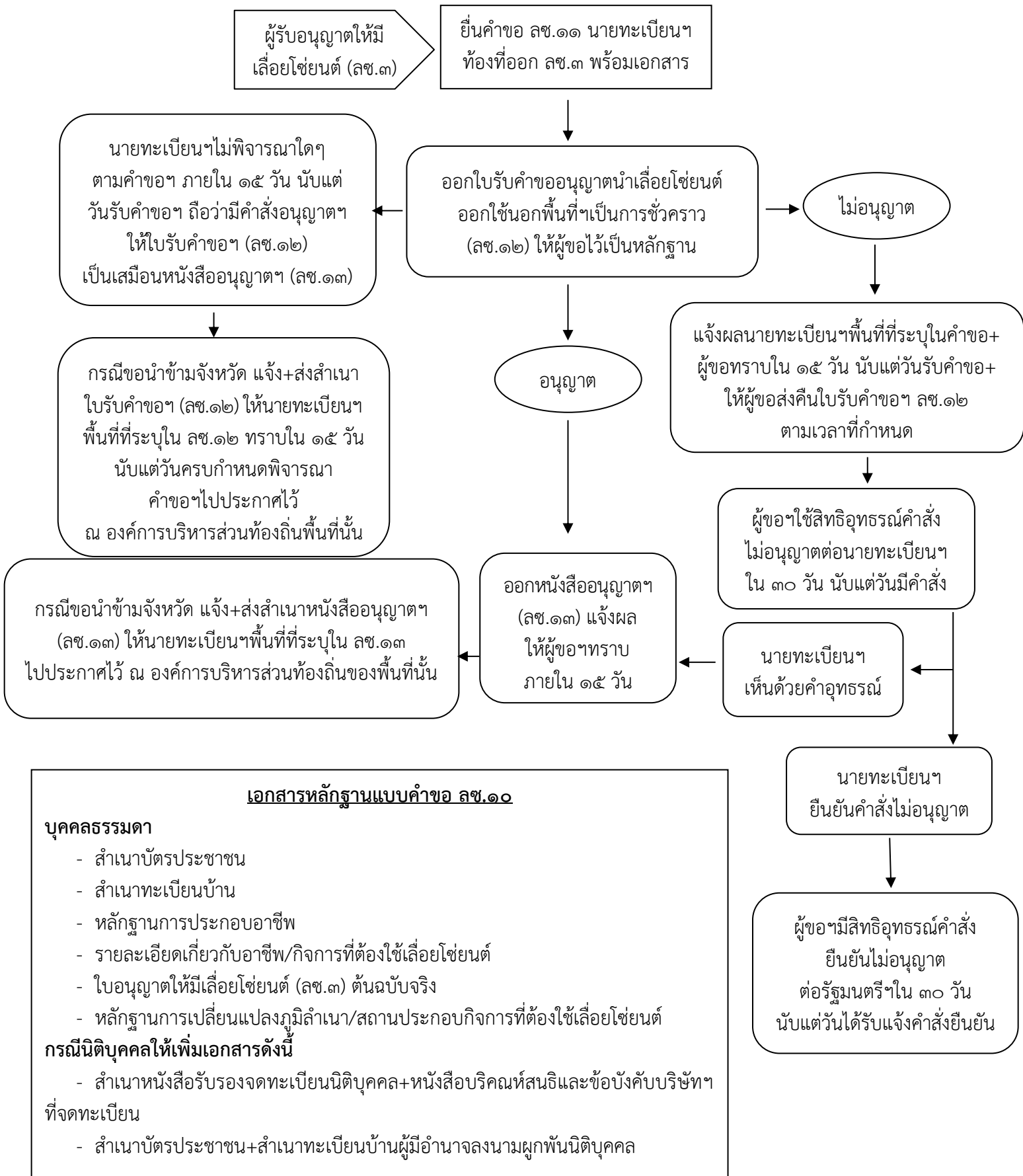
## ขั้นตอนการขอรับใบอนุญาตให้ซ่อมแซมเลียยโซยนต์เป็นธุรกิจเพื่อสินจ้าง (ลช.๑๗)



ขั้นตอนขออนุญาตเปลี่ยนแปลงพื้นที่ให้มีหรือใช้เลื่อยโซ่ยนต์ให้แตกต่าง  
ไปจากที่ระบุไว้ในใบอนุญาต ตามมาตรา ๖ (เปลี่ยนแปลงพื้นที่ถาวร)



## ขั้นตอนขออนุญาตนำเลื่อยโซ่ยนต์ออกใช้นอกพื้นที่ที่ได้รับอนุญาตเป็นการชั่วคราว (ลช.๑๓)



### เอกสารหลักฐานแบบคำขอ ลช.๑๐

#### บุคคลธรรมดา

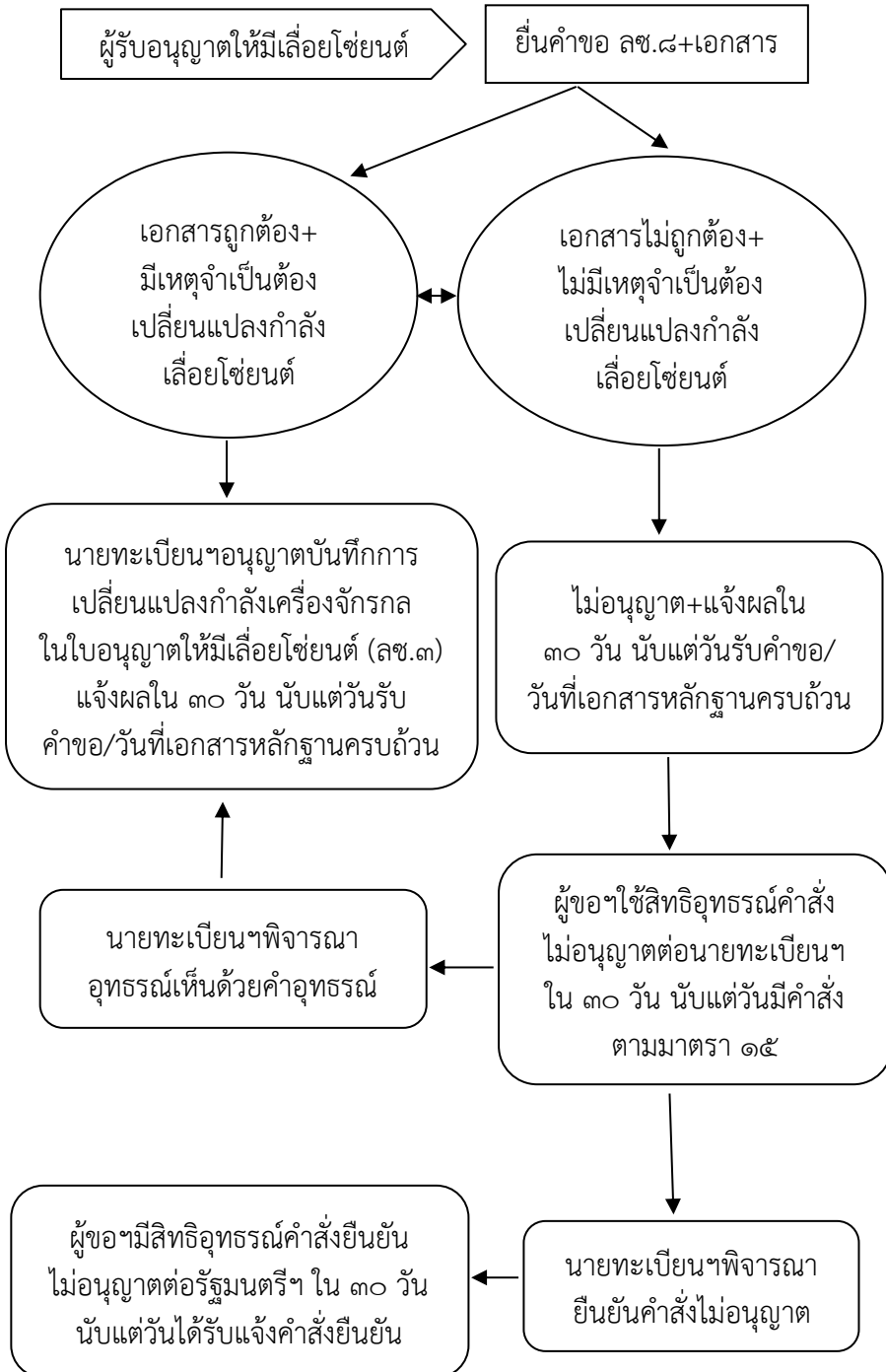
- สำเนาบัตรประชาชน
- สำเนาทะเบียนบ้าน
- หลักฐานการประกอบอาชีพ
- รายละเอียดเกี่ยวกับอาชีพ/กิจการที่ต้องใช้เลื่อยโซ่ยนต์
- ใบอนุญาตให้มีเลื่อยโซ่ยนต์ (ลช.๓) ต้นฉบับจริง
- หลักฐานการเปลี่ยนแปลงภูมิลำเนา/สถานประกอบกิจการที่ต้องใช้เลื่อยโซ่ยนต์

#### กรณีนิติบุคคลให้เพิ่มเอกสารดังนี้

- สำเนาหนังสือรับรองจดทะเบียนนิติบุคคล+หนังสือบริคณห์สนธิและข้อบังคับบริษัทฯ ที่จดทะเบียน
- สำเนาบัตรประชาชน+สำเนาทะเบียนบ้านผู้มีอำนาจลงนามผูกพันนิติบุคคล



## ขั้นตอนขออนุญาตเปลี่ยนแปลงเลื่อยโซยนต์ให้มีกำลังเครื่องจักรกลเพิ่มขึ้น (ลช.๑๘)



**เอกสารหลักฐานแบบคำขอ ลช.๘**

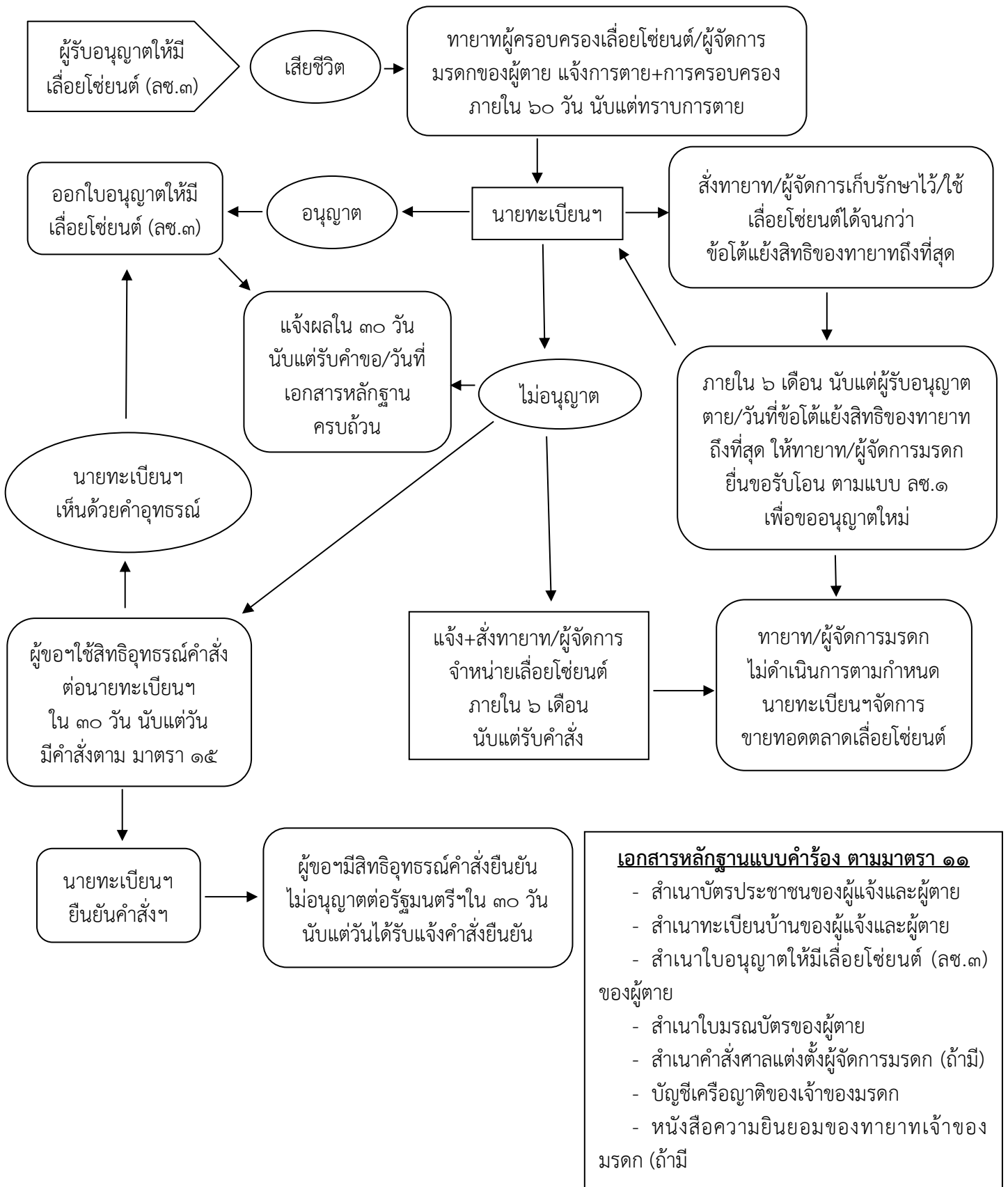
**บุคคลธรรมดา**

- สำเนาบัตรประชาชน
- สำเนาทะเบียนบ้าน
- ใบอนุญาตให้มีเลื่อยโซยนต์ (ลช.๓) ต้นฉบับจริง
- หลักฐานการเปลี่ยนแปลงเครื่องจักรกล/เอกสารรับรองกำลังเครื่องจักรกลจากวิศวกรเครื่องกล/ผู้รับอนุญาตให้ซ่อมแซมเลื่อยโซยนต์เป็นธุรกิจเพื่อสินค้า

**กรณีนิติบุคคลให้เพิ่มเอกสารดังนี้**

- สำเนาหนังสือรับรองจดทะเบียนนิติบุคคล+หนังสือบริคณห์สนธิและข้อบังคับบริษัทฯ ที่จดทะเบียน
- สำเนาบัตรประชาชน+สำเนาทะเบียนบ้านผู้มีอำนาจลงนามผูกพันนิติบุคคล

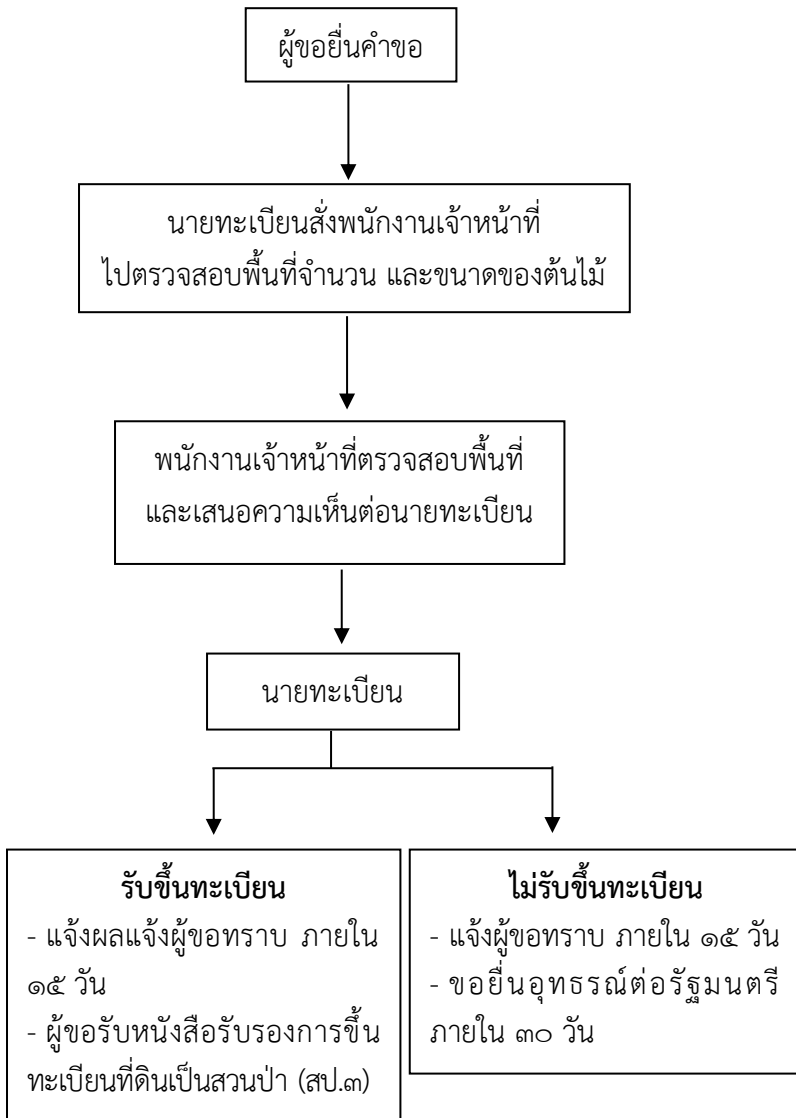
## ขั้นตอนขอรับโอนมรดกเลี้ยงชีพอัตโนมัติตามมาตรา ๑๑



การขออนุญาต  
เกี่ยวกับสวนป่า  
และการตัดฟันไม้  
สวนป่าเอกชน

## ➤ การขอขึ้นทะเบียนที่ดินเป็นสวนป่า

### ขั้นตอนการขออนุญาต

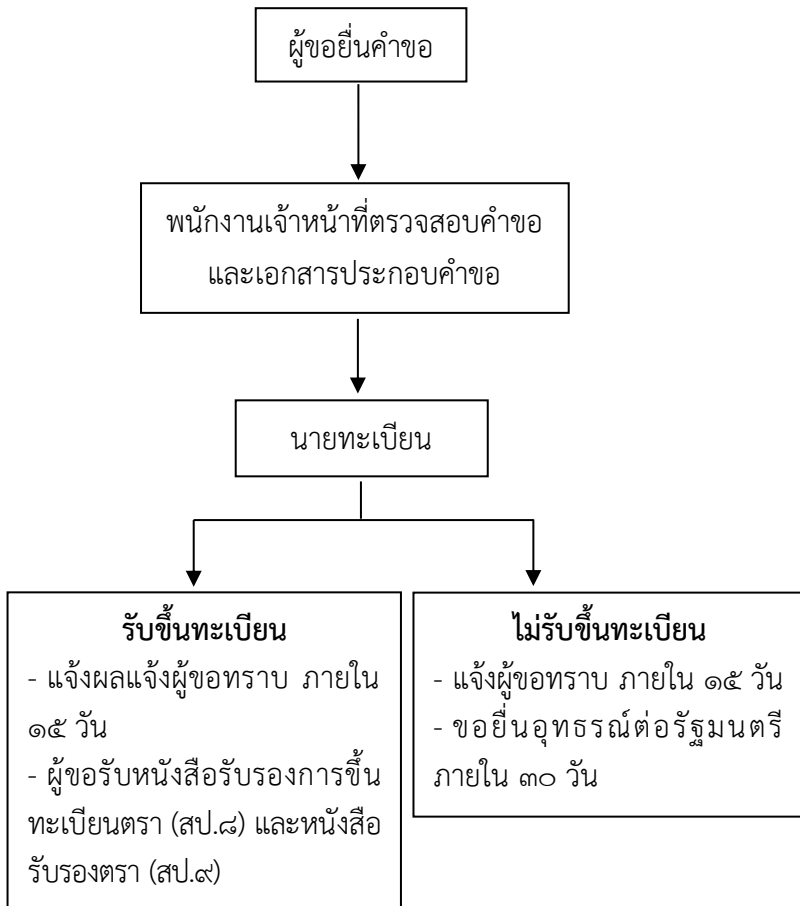


### เอกสารหลักฐานประกอบคำขอ

๑. คำขอ สป.๑
๒. สำเนาบัตรประจำตัวผู้ขออนุญาต
๓. สำเนาทะเบียนบ้าน
๔. สำเนาโฉนด, น.ส. ๓ ก, น.ส.๓, ส.ป.ก.๔-๐๑ ฯลฯ (ต้องลงรายละเอียดที่ดินข้างเคียงทั้ง ๔ ด้านว่าติดใคร เป็นโฉนด น.ส.๓ ก น.ส.๓ เลขที่เท่าไร) และให้เจ้าพนักงานที่ดินรับรองว่าได้ตรวจสอบกับต้นฉบับแล้วถูกต้อง)
๕. แผนที่สังเขปแสดงที่ตั้งสวนป่า เขตติดต่อและแนวเขต
๖. หนังสือมอบอำนาจกรณีผู้ขอไม่ได้มาติดต่อด้วยตนเอง พร้อมสำเนาบัตรประจำตัวผู้รับมอบอำนาจ

## ➤ การขอขึ้นทะเบียนตราและการจัดทำตรา

### ขั้นตอนการขออนุญาต

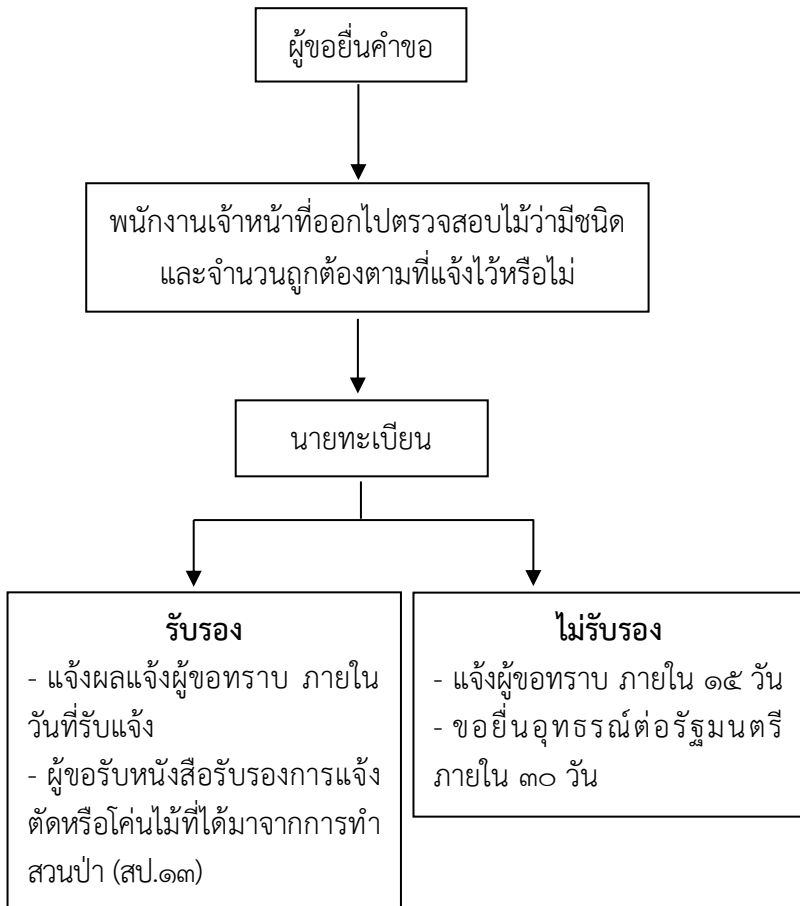


### เอกสารหลักฐานประกอบคำขอ

๑. คำขอ สป.๗
๒. สำเนาบัตรประจำตัวผู้ขออนุญาต
๓. สำเนาทะเบียนบ้าน
๔. สำเนาหนังสือรับรองการขึ้นทะเบียนที่ดินเป็นสวนป่า สป.๓
๕. ดวงตรา (ค้อน) จำนวน ๑ ดวงต่อแปลง
๖. หนังสือมอบอำนาจกรณีผู้ขอไม่ได้มาติดต่อดด้วยตนเอง พร้อมสำเนาบัตรประจำตัวผู้รับมอบอำนาจ

## ➤ การทำไม้ออกจากสวนป่า ซึ่งขึ้นทะเบียนที่ดินเป็นสวนป่าแล้ว

### ขั้นตอนการขออนุญาต



### เอกสารหลักฐานประกอบคำขอ

๑. คำขอ สป.๑๒
๒. สำเนาบัตรประจำตัวผู้ขออนุญาต
๓. สำเนาทะเบียนบ้าน
๔. สำเนา สป.๓
๕. สำเนา สป.๘
๖. สำเนา สป.๙
๗. หนังสือมอบอำนาจกรณีผู้ขอไม่ได้มาติดต่อด้วยตนเอง พร้อมสำเนาบัตรประจำตัวผู้รับมอบอำนาจ
๘. บัญชีแสดงรายการไม้